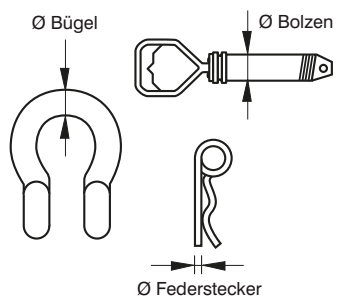
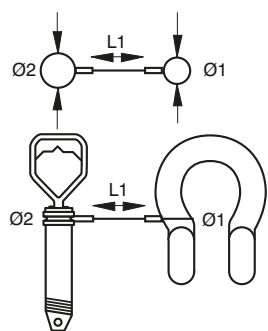


P-5361D



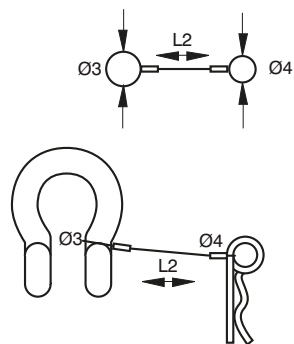
WLL	Bügel	Bolzen	Federstecker
	Ø	Ø	Ø
t	mm	mm	mm
6.5	22	25	3
9.5	28	32	5
12	32	35	6
17	38	42	8
25	45	50	8
35	50	57	8
42.5	57	65	7
55	65	70	7

Anmerkung: Seile und Pressklemmen sind nicht im Lieferumfang enthalten



WLL	Seil Ø max	L1	Ø 1	Ø 2
		mm	min	min
t	mm	mm	mm	mm
6.5	5	140	22	24
9.5	5	170	28	33
12	7	190	32	34
17	7	210	38	44
25	9	250	45	55
35	9	280	50	60
42.5	9	310	57	70
55	9	340	65	70

Anmerkung: Ø 2 nicht zu stramm, um Rotation des Bolzens zu gewährleisten

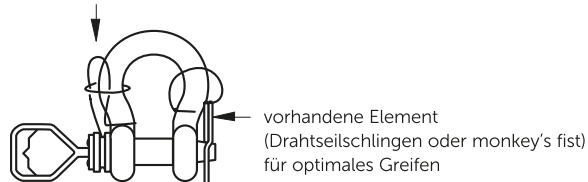


WLL	L2	Ø 3	Ø 4
		min	min
t	mm	mm	mm
6.5	100	22	6
9.5	140	28	10
12	180	32	12
17	200	38	16
25	200	45	16
35	200	50	16
42.5	200	57	14
55	200	65	14

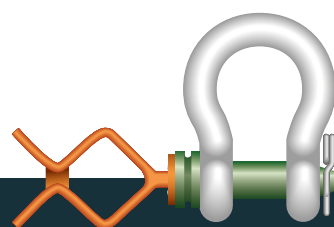
Empfehlungen:

- Material Seil: Drahtseil oder Seil aus Textilfaser
- alle Längenangaben sind Anhaltswerte und stehen in Abhängigkeit zum Durchmesser und Material des Seiles
- wir empfehlen die Befestigungselemente farblich unterschiedlich zu markieren um die Reihenfolge der Entriegelungen zu vereinfachen
- befestigen Sie die Seile mit einem Klebeband am Schäkkelkörper. Ein unbeabsichtigtes Verhaken der Seilschleife lässt sich somit verhindern
- ein leichtes Einölen des Schäkels – nachdem er mit sauberem Wasser gereinigt wurde und wieder getrocknet ist – wirkt sich positiv auf die Haltbarkeit des Produktes aus

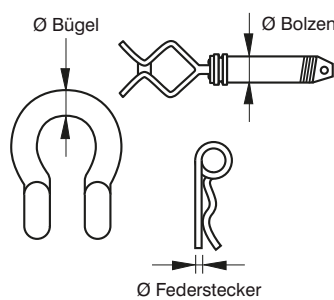
Verbindungsseil zum Schäkkelbügel



vorhandene Element (Drahtseilschlingen oder monkey's fist) für optimales Greifen

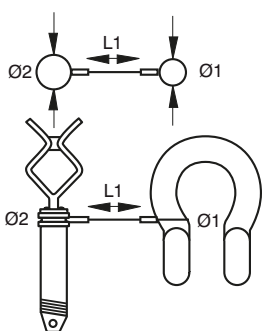


P-5361F



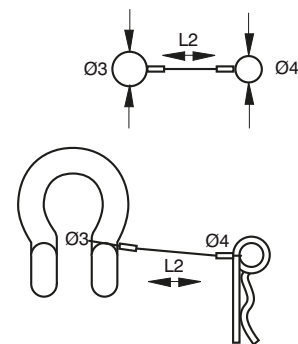
WLL	Bügel	Bolzen	Federstecker
	Ø	Ø	Ø
t	mm	mm	mm
6.5	22	25	3
9.5	28	32	5
12	32	35	6
17	38	42	8
25	45	50	8
35	50	57	8
42.5	57	65	7
55	65	70	7

Anmerkung: Seile und Pressklemmen sind nicht im Lieferumfang enthalten



WLL	Seil Ø max	L1	Ø 1	Ø 2
		mm	min	min
t	mm	mm	mm	mm
6.5	5	140	22	24
9.5	5	170	28	33
12	7	190	32	34
17	7	210	38	44
25	9	250	45	55
35	9	280	50	60
42.5	9	310	57	70
55	9	340	65	70

Anmerkung: Ø 2 nicht zu stramm, um Rotation des Bolzens zu gewährleisten

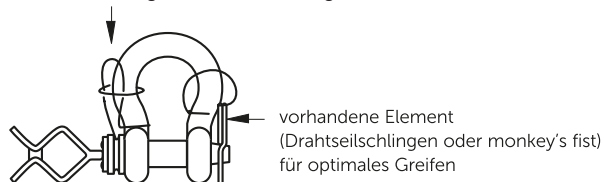


WLL	L2	Ø 3	Ø 4
		min	min
t	mm	mm	mm
6.5	100	22	6
9.5	140	28	10
12	180	32	12
17	200	38	16
25	200	45	16
35	200	50	16
42.5	200	57	14
55	200	65	14

Empfehlungen:

- Material Seil: Drahtseil oder Seil aus Textilfaser
- alle Längenangaben sind Anhaltswerte und stehen in Abhängigkeit zum Durchmesser und Material des Seiles
- wir empfehlen die Befestigungselemente farblich unterschiedlich zu markieren um die Reihenfolge der Entriegelungen zu vereinfachen
- befestigen Sie die Seile mit einem Klebeband am Schäkkelkörper. Ein unbeabsichtigtes Verhaken der Seilschleife lässt sich somit verhindern
- ein leichtes Einölen des Schäkels – nachdem er mit sauberem Wasser gereinigt wurde und wieder getrocknet ist – wirkt sich positiv auf die Haltbarkeit des Produktes aus

Verbindungsseil zum Schäkkelbügel



vorhandene Element (Drahtseilschlingen oder monkey's fist) für optimales Greifen

Montageanleitung



Green Pin® Tapered Pin ROV Shackle Assembly Instructions



GREEN TO QUALITY

greenpin.com



greenpin.com

August 2018

A VAN BEEST BRAND